

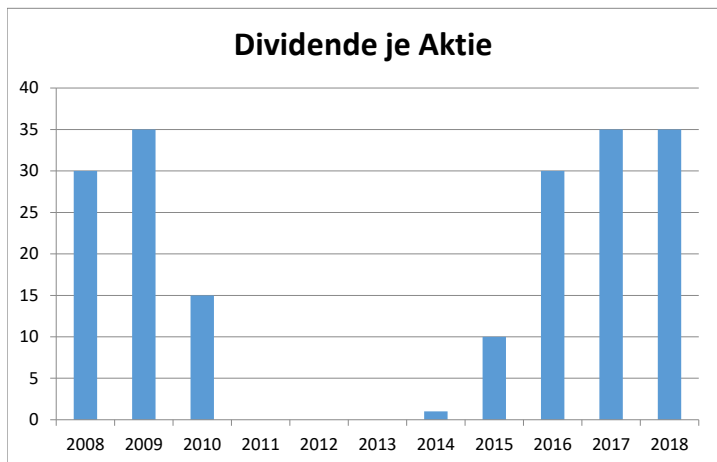
<b>Bezeichnung</b>	Mazda Motor	<b>Datum</b>	03.08.2018
<b>ISIN</b>	JP3868400007	<b>Kurs</b>	1333,5
<b>Geschäftsjahresende</b>	31.03. 2018	<b>Dividende</b>	35
<b>Angaben in</b>	Mio. JPY	<b>Div.-Rendite</b>	2,62%

<b>EPS</b>	182,93	<b>KGV</b>	7,3
<b>Ums. J. Aktie</b>	5499	<b>KUV</b>	0,2
<b>Buchw. J. A.</b>	0	<b>KBV</b>	
<b>CF je Aktie</b>	0	<b>KCV</b>	

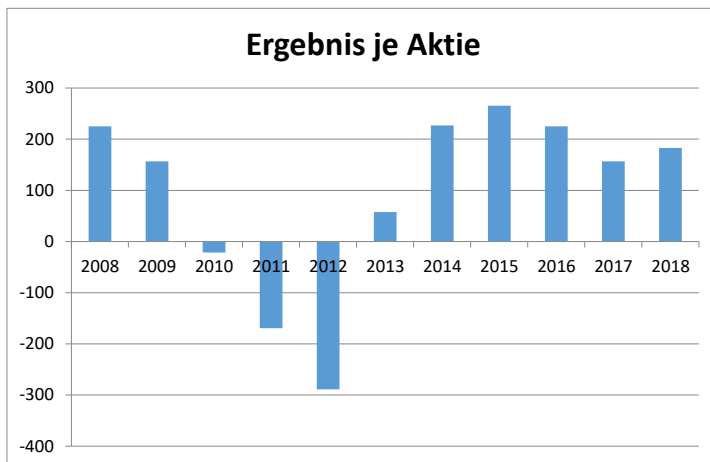
<b>Eigenkapitalquote</b>	
<b>NPM</b>	3,23%
<b>Rohmarge</b>	23,64%
<b>ROS (EBIT-Marge)</b>	4,22%
<b>ROE</b>	
<b>ROC</b>	4,10%
<b>Kapitalumschlag</b>	127,11%

<b>EPS letzt. J.</b>	182,93	<b>KGV3</b>	7,1
<b>EPS Vorjahr</b>	156,87		
<b>EPS vor 2 J.</b>	224,85		
<b>Durchschnitt</b>	188,2166667		

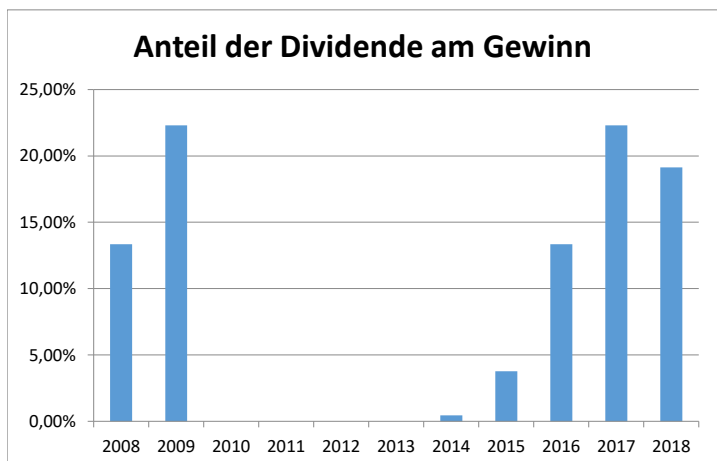
**Dividende je Aktie**



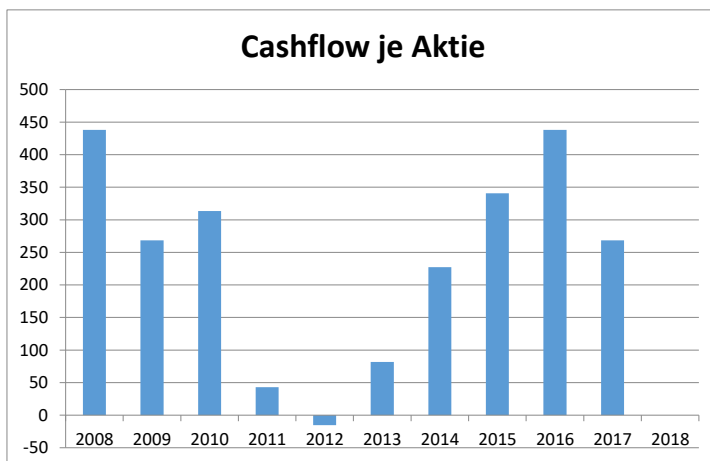
**Ergebnis je Aktie**



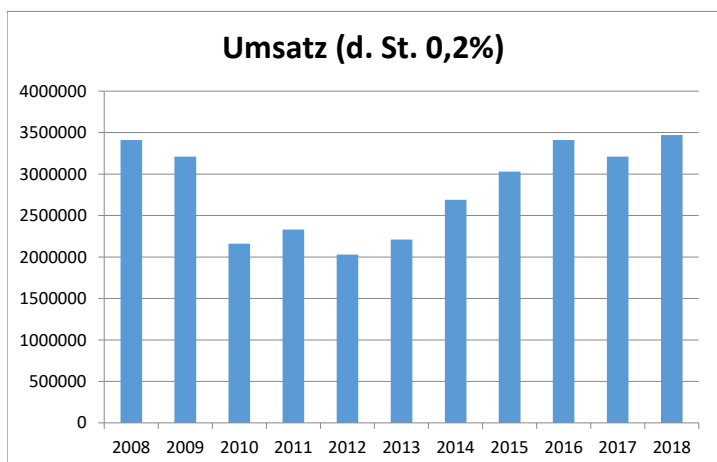
**Anteil der Dividende am Gewinn**



**Cashflow je Aktie**



**Umsatz (d. St. 0,2%)**



**Eigenkapital**

